

CATÁLOGO  
DIGITAL

# Evidências



# Evidências

Em uma data que marcou um verdadeiro acontecimento na história do marceneiro, nasceu a Linha Evidências, uma homenagem aos primeiros 80 anos de história da Leo. Hoje, essa coleção já reúne mais de 30 padrões de MDF, entre nuances madeiradas e unicolores, compondo um portfólio que traduz elegância e inovação.

A linha criada para entregar projetos sofisticados é inspirada pelo amor à marcenaria, e tem como objetivo refletir tendências atuais de design de móveis e ambientes.

Hoje, com um catálogo de possibilidades para o profissional que deseja surpreender seus clientes com projetos únicos.

**Conheça e se apaixone pela Linha Evidências.**





A SOFISTICAÇÃO  
TRADUZIDA  
EM PADRÕES  
EXCLUSIVOS



A EcoLeo reforça o compromisso da Leo com uma cadeia de marcenaria ética e sustentável, garantindo rastreabilidade e origem legal dos materiais de base florestal.

A Leo consolida mais de 20 anos de pioneirismo em sustentabilidade e avança para um novo estágio: ampliar o acesso a produtos florestais responsáveis e fortalecer um ecossistema mais seguro, ético e sustentável para toda a marcenaria brasileira.





M D F

# RESISTENTE A UMIDADE

Ampliando possibilidades, agora, todos os padrões de mdf da Linha Evidências contam com versão resistente à umidade. Madeirados, Brancos e Unicolores agora os painéis oferecem maior segurança e durabilidade!

É uma solução indicada para ambientes, úmidos como cozinhas, lavanderias, banheiros e áreas de serviço, onde a presença de umidade faz parte da rotina, e em regiões litorâneas. Mantendo a estética visual e elevando a qualidade que caracterizam cada padrão da coleção que você já conhece.






# PAINÉIS DECORATIVOS

Os painéis decorativos da Linha Evidências são produzidos em MDF, com acabamento refinado e alta qualidade. As ripas recebem revestimento em ABS, um material resistente que aumenta a durabilidade, enquanto a impressão digital de alta tecnologia garante excelente definição e fidelidade aos padrões.

**Disponível em 6 modelos e 10 padrões:** Freijó Mel, Acácia Japonesa, Seiva, Carvalho Bali, Cronos, Cimento, Saara, Grão, Carvalho Amêndoa e Cinza Lunar.





P A I N E L

# MILÃO

Design atemporal com efeito ripado, trazendo sofisticação e versatilidade.

**Espessura: 15mm**

**Largura: 145mm**






P A I N E L

# MIAMI

Forma fluida e inovadora,  
permitindo aplicação em  
superfícies retas ou curvas.

**Espessura: 9mm**

**Largura: 30mm**






P A I N E L

# BARCELONA

Design em zigue-zague  
que adiciona movimento e  
personalidade à decoração.

**Espessura: 15mm**

**Largura: 145mm**





# PAINEL MADRID

Proposta elaboradas com  
linhas convexas para criar  
profundidade sofisticação.

**Espessura: 15mm**

**Largura: 145mm**






P A I N E L

# LISBOA

Visual clássico e elegante,  
com design atemporal e  
adaptável à diferentes estilos.

**Espessura: 15mm**

**Largura: 145mm**






# PAINEL VENEZA

Linhas fluídas e visual marcante, perfeitos para ambientes contemporâneos.

**Espessura: 15mm**

**Largura: 145mm**





# P V B

O PVB é uma chapa estrutural a prova de água e cupim para diversas possibilidades e ideal para a produção de móveis.

Com 50 anos de garantia contra água e cupim, o material é sólido e mais leve que as chapas tradicionais usadas para a produção de móveis - sendo diferencial sua durabilidade e versatilidade incomparáveis, produzida de matérias primas puras. Esse é um um produto inovador e 100% reciclável que contribui para um futuro mais sustentável! Disponíveis em 8,15,18 e 25mm.








# FÓRMICA


Um laminado de alta pressão desenvolvido para revestir móveis, que garante um acabamento sofisticado em superfícies planas ou curvas.

Além da resistência a riscos, impactos e umidade, e de ser fácil de limpar, o material é compatível com o PVB e compensado. Essa é uma alternativa versátil e durável para móveis de uso intenso, unindo praticidade e qualidade.





13  
**Branco Perfeito**  
Unicolor



17  
**Branco Puro**  
Unicolor




19  
**Alpes**  
Unicolor



21  
**Geada**  
Unicolor




24  
**Titânio Sublime**  
Unicolor



26  
**Rosa Elegance**  
Unicolor




29  
**Grão**  
Unicolor



31  
**Cimento**  
Unicolor




33  
**Marula**  
Unicolor




15  
**Relva**  
Unicolor

Bem-vindo (a) ao nosso índice interativo.  
Clique no padrão desejado e navegue pelos  
MDF nas próximas páginas.


# ÍNDICE




41  
**Cinza Lunar**  
Unicolor



36  
**Saara**  
Unicolor



38  
**Grafeno**  
Unicolor



54  
**Azul Índigo**  
Unicolor



44  
**Cronos**  
Unicolor



40  
**Rovere Opala**  
Madeirado



45  
**Carvalho Bali**  
Madeirado




47  
**Carvalho Clássico**  
Madeirado



14  
**Seiva**  
Madeirado



49  
**Teca Soberano**  
Madeirado



23  
**Carvalho Déli**  
Madeirado



51  
**Legno Canela**  
Madeirado

**Bem-vindo (a) ao nosso índice interativo.**  
Clique no padrão desejado e navegue pelos  
MDF nas próximas páginas.



53  
**Carvalho  
Amêndoa**  
Madeirado



28  
**Acácia  
Japonesa**  
Madeirado



56  
**Carvalho  
Valdez**  
Madeirado



35  
**Freijó Mel**  
Madeirado



60  
**Elmo  
Ávila**  
Madeirado



43  
**Freijó  
Solar**  
Madeirado



62  
**Jaquitibá  
Dourado**  
Madeirado



58  
**Nogueira  
Udine**  
Madeirado




64  
**Nogueira  
Modena**  
Madeirado



66  
**Nogueira  
Vêneto**  
Madeirado

**Bem-vindo (a) ao nosso índice interativo.**  
Clique no padrão desejado e navegue pelos  
MDF nas próximas páginas.



LEO 002



MDF PADRÃO



MDF RES.UMIDADE



FÓRMICA

UNICOLOR

# BRANCO PERFEITO

O Branco Perfeito traduz sofisticação em um branco de presença impecável. Sua superfície limpa e acabamento refinado proporcionam elegância contínua, valorizando composições modernas. Um padrão que ilumina o ambiente com discrição e alto nível estético.

Disponível nas espessuras **6, 15, 18 e 25 mm.**

\*MDF resistente à umidade, disponível nas espessuras 6, 15 e 18mm

VOLTAR AO ÍNDICE



LEO 216



MDF PADRÃO



MDF RES.UMIDADE



PAINEL

MADEIRADO


# SEIVA

Leve e delicado, o Seiva traduz suavidade em seu tom claro e equilibrado. Sua neutralidade amplia a luminosidade dos ambientes, criando composições versáteis e serenas. Perfeito para projetos que pedem naturalidade e leveza.

Disponível nas espessuras **6, 15, 18 e 25 mm.**

\*MDF resistente à umidade, disponível nas espessuras 6, 15 e 18mm

[VOLTAR AO ÍNDICE](#)



LEO 110

 MDF PADRÃO MDF RES. UMIDADE

UNICOLOR

# RELVA

O padrão Relva apresenta uma interpretação sofisticada dos tons verdes, resultando em uma estética natural e contemporânea. Seu visual fresco conecta o espaço à natureza, criando ambientes harmoniosos.

Disponível nas espessuras **6, 15, 18 e 25 mm.**

\*MDF resistente à umidade, disponível nas espessuras 6, 15 e 18mm

[VOLTAR AO ÍNDICE](#)



MDF RU  
Seiva




Formica  
Branco Perfeito



MDF  
Relva



PVB



LEO 001



MDF PADRÃO



MDF RES.UMIDADE



FÓRMICA

UNICOLOR

# BRANCO PURO

O Branco Puro revela a essência da neutralidade em sua forma mais limpa. Com tonalidade branca absoluta e acabamento sutilmente fosco, cria superfícies silenciosas e visualmente organizadas. É um padrão que amplia a luminosidade e valoriza a simplicidade elegante dos projetos.

Disponível nas espessuras **6, 15, 18 e 25 mm.**


\*MDF resistente à umidade, disponível nas espessuras 6, 15 e 18mm

[VOLTAR AO ÍNDICE](#)



Branco Puro





LEO 107

✓ MDF PADRÃO

✓ MDF RES. UMIDADE

UNICOLOR

# ALPES

O Alpes traz um cinza suave inspirado em paisagens frias e contemplativas. Seu tom neutro envolve o ambiente em serenidade, oferecendo base versátil para composições minimalistas. Ideal para projetos que valorizam leveza e modernidade.

Disponível nas espessuras **6, 15, 18 e 25 mm.**


\*MDF resistente à umidade, disponível nas espessuras 6, 15 e 18mm

[VOLTAR AO ÍNDICE](#)



Alpes





LEO 109



MDF PADRÃO



MDF RES. UMIDADE

UNICOLOR


# GEADA

Inspirado na camada leve de gelo que recobre superfícies frias, o Geada apresenta um cinza sofisticado e contemporâneo. Sua tonalidade fria cria ambientes delicados, minimalistas e atuais, valorizando composições limpas.

Disponível nas espessuras **6, 15, 18 e 25 mm.**

\*MDF resistente à umidade, disponível nas espessuras 6, 15 e 18mm

VOLTAR AO ÍNDICE



Geada



LEO 205

✓ MDF PADRÃO

✓ MDF RES. UMIDADE


MADEIRADO

# CARVALHO DÉLI

O Carvalho Deli se destaca pela tonalidade fria e suavemente acinzentada, ideal para ambientes modernos e discretos. Seu caráter neutro permite combinações amplas, criando projetos elegantes e equilibrados.

Disponível nas espessuras **6, 15, 18 e 25 mm.**

\*MDF resistente à umidade, disponível nas espessuras 6, 15 e 18mm

[VOLTAR AO ÍNDICE](#)



LEO 104

✓ MDF PADRÃO

✓ MDF RES. UMIDADE

UNICOLOR

# TITÂNIO SUBLIME

Com um cinza médio bem equilibrado, o Titânio se destaca pela neutralidade robusta e contemporânea. É um padrão que conversa facilmente com madeiras, pretos, metálicos e tons naturais, garantindo harmonia visual em projetos residenciais ou corporativos.

Disponível nas espessuras **6, 15, 18 e 25 mm.**

\*MDF resistente à umidade, disponível nas espessuras 6, 15 e 18mm


VOLTAR AO ÍNDICE



 Carvalho  
Déli

 Titânio  
Sublime





LEO 114

✓ MDF PADRÃO

✓ MDF RES. UMIDADE

UNICOLOR

# ROSA ELEGANCE

Delicado e luminoso, o Rosa Elegance revela um tom suave que transmite leveza e sensibilidade estética. Sua coloração clara cria atmosferas serenas e acolhedoras, trazendo um toque contemporâneo e elegante aos projetos. Ideal para composições sofisticadas que buscam suavidade cromática.

Disponível nas espessuras **6, 15, 18 e 25 mm.**

\*MDF resistente à umidade, disponível nas espessuras 6, 15 e 18mm

[VOLTAR AO ÍNDICE](#)



Rosa  
Elegance





LEO 205



MDF PADRÃO



MDF RES.UMIDADE



PAINEL

MADEIRADO


# ACÁCIA JAPONESA

Com nuances suaves de caramelo, o Acácia Japonesa traduz aconchego e autenticidade. Sua coloração suave valoriza atmosferas acolhedoras e combinam com diversos estilos, trazendo naturalidade e charme aos projetos.

Disponível nas espessuras **6, 15, 18 e 25 mm.**

\*MDF resistente à umidade, disponível nas espessuras 6, 15 e 18mm

[VOLTAR AO ÍNDICE](#)



LEO 111



MDF PADRÃO



MDF RES.UMIDADE



PAINEL

UNICOLOR

# GRÃO

Com tonalidade suave e aparência homogênea, o Grão oferece discrição e elegância em medida perfeita. É um padrão neutro, fácil de combinar e ideal para composições serenas, modernas e românticas.

Disponível nas espessuras **6, 15, 18 e 25 mm.**


\*MDF resistente à umidade, disponível nas espessuras 6, 15 e 18mm

[VOLTAR AO ÍNDICE](#)

Grão

Acácia  
Japonesa





LEO 109



MDF PADRÃO



MDF RES.UMIDADE



PAINEL

UNICOLOR

# CIMENTO

O padrão Cimento traduz o espírito urbano com um cinza contemporâneo e equilibrado. Sua versatilidade permite compor ambientes modernos, industriais ou minimalistas, sempre com personalidade e suavidade. Uma escolha segura para projetos marcantes.


Disponível nas espessuras **6, 15, 18 e 25 mm.**

\*MDF resistente à umidade, disponível nas espessuras 6, 15 e 18mm

[VOLTAR AO ÍNDICE](#)

Cimento





LEO 103

✓ MDF PADRÃO

✓ MDF RES.UMIDADE

UNICOLOR

# MARULA

O Marula oferece um cinza claro de subtom frio, pensado para iluminar sem perder a sobriedade. Sua superfície delicada combina bem com composições monocromáticas e propostas que pedem discrição refinada. É um padrão que traz calma e modernidade com equilíbrio preciso.

Disponível nas espessuras **6, 15, 18 e 25 mm.**

\*MDF resistente à umidade, disponível nas espessuras 6, 15 e 18mm

[VOLTAR AO ÍNDICE](#)



Marula



LEO 211

✓ MDF PADRÃO

✓ MDF RES.UMIDADE

✓ PAINEL

MADEIRADO


# FREIJÓ MEL

Com tonalidade quente e acolhedora, o Freijó Mel traduz a elegância suave das madeiras naturais. Seus veios delicados criam movimento harmonioso, proporcionando sensação de aconchego e equilíbrio visual. É um padrão versátil, ideal para composições que valorizam naturalidade e leveza.

Disponível nas espessuras **6, 15, 18 e 25 mm.**

\*MDF resistente à umidade, disponível somente nas espessuras 6, 15 e 18mm.

[VOLTAR AO ÍNDICE](#)



LEO 106



MDF PADRÃO



MDF RES.UMIDADE



PAINEL

UNICOLOR

# SAARA

Com um tom de cinza claro suave, o Saara traz leveza e neutralidade para projetos que pedem amplitude visual. Sua superfície uniforme cria um pano de fundo limpo e elegante, ideal para composições minimalistas. Uma escolha certa para quem busca um cinza versátil e atemporal.

Disponível nas espessuras **6, 15, 18 e 25 mm.**


\*MDF resistente à umidade, disponível nas espessuras 6, 15 e 18mm

[VOLTAR AO ÍNDICE](#)

Saara

Freijó Mel





LEO 113



MDF PADRÃO



MDF RES. UMIDADE

UNICOLOR

# GRAFENO

O Grafeno apresenta um cinza sóbrio de paleta fria, marcado pela elegância atemporal. Sua tonalidade cria uma base sólida e discreta, ideal para composições que buscam valorizar contraste e profundidade visual. Versátil e atual, funciona como elemento sóbrio em composições residenciais ou corporativas.

**Disponível nas espessuras 6, 15, 18 e 25 mm.**

\*MDF resistente à umidade, disponível nas espessuras 6, 15 e 18mm

[VOLTAR AO ÍNDICE](#)



Grafeno



LEO 114

✓ MDF PADRÃO

✓ MDF RES. UMIDADE

MADEIRADO


# ROVERE OPALA

Com tonalidade clara e aparência refinada, o Rovere Opala amplia visualmente os ambientes com suavidade. Seu tom natural permite combinações variadas, criando composições leves e relaxantes. Ideal para espaços que pedem calma e beleza sutil.

Disponível nas espessuras **6, 15, 18 e 25 mm.**

\*MDF resistente à umidade, disponível nas espessuras 6, 15 e 18mm

[VOLTAR AO ÍNDICE](#)



LEO 106



MDF PADRÃO



MDF RES.UMIDADE



PAINEL

UNICOLOR

# CINZA LUNAR

Inspirado na profundidade serena da lua, o Cinza Lunar apresenta um visual marcante e envolvente. Sua tonalidade intensa reforça personalidade e modernidade, oferecendo base para composições que exigem presença visual. Ideal para ambientes contemporâneos.

Disponível nas espessuras **6, 15, 18 e 25 mm.**

\*MDF resistente à umidade, disponível nas espessuras 6, 15 e 18mm

[VOLTAR AO ÍNDICE](#)



Rovere  
Opala



Cinza  
Lunar





LEO 218

✓ MDF PADRÃO

✓ MDF RES. UMIDADE

MADEIRADO

# FREIJÓ SOLAR


O Freijó Solar destaca a beleza natural da madeira em veios expressivos e tonalidade quente. Seu desenho orgânico ilumina o ambiente com energia e naturalidade, criando superfícies que transmitem conforto e autenticidade. Perfeito para projetos que valorizam ambientes bem iluminados.

Disponível nas espessuras **6, 15, 18 e 25 mm.**

\*MDF resistente à umidade, disponível nas espessuras 6, 15 e 18mm

VOLTAR AO ÍNDICE





LEO 102



MDF PADRÃO



MDF RES.UMIDADE



PAINEL

UNICOLOR

# CRONOS

O Cronos apresenta um cinza escuro profundo, transmitindo modernidade e intensidade. Seu aspecto contemporâneo valoriza linhas retas, contrastes marcados e projetos com personalidade. É um padrão ideal para quem busca criar ambientes amplos e com presença visual.

Disponível nas espessuras **6, 15, 18 e 25 mm.**

\*MDF resistente à umidade, disponível nas espessuras 6, 15 e 18mm

[VOLTAR AO ÍNDICE](#)



LEO 214



MDF PADRÃO



MDF RES.UMIDADE



PAINEL


MADEIRADO

# CARVALHO BALI

O Carvalho Bali revela nuances claras e delicadas que iluminam o ambiente com sofisticação. Seu tom neutro dialoga facilmente com paletas variadas, criando espaços limpos, e visualmente amplos. Um padrão perfeito para projetos contemporâneos que pedem equilíbrio.

Disponível nas espessuras **6, 15, 18 e 25 mm.**

\*MDF resistente à umidade, disponível nas espessuras 6, 15 e 18mm

[VOLTAR AO ÍNDICE](#)



MDF  
Freijó Solar

MDF  
Carvalho  
Bali

Painel Decorativo  
Carvalho Bali

MDF  
Cronos



LEO 219

✓ MDF PADRÃO

✓ MDF RES. UMIDADE

MADEIRADO

# CARVALHO CLÁSSICO

O Carvalho Clássico revela a elegância atemporal de tons claros, com tonalidade suave e veios naturais que trazem leveza e autenticidade ao ambiente. Seu desenho equilibrado valoriza a beleza da madeira de forma discreta, criando superfícies acolhedoras e visualmente harmoniosas.

Disponível nas espessuras **6, 15, 18 e 25 mm.**

\*MDF resistente à umidade, disponível nas espessuras 6, 15 e 18mm

[VOLTAR AO ÍNDICE](#)



Carvalho  
Clássico





LEO 206

✓ MDF PADRÃO

✓ MDF RES. UMIDADE

MADEIRADO

# TECA SOBERANO

O Teca Soberano carrega a imponência em um padrão de veios marcados e tonalidade quente. Seu visual robusto traz profundidade e elegância ao ambiente, criando projetos de modernos e de estética refinada.

Disponível nas espessuras **6, 15, 18 e 25 mm.**

\*MDF resistente à umidade, disponível nas espessuras 6, 15 e 18mm

[VOLTAR AO ÍNDICE](#)

 Teca Soberano

The text 'Teca Soberano' is positioned in the middle-left area of the image. To the left of the text is a white square icon with a thin white border, representing the wood finish. The text is in a clean, white, sans-serif font.



LEO 212

✓ MDF PADRÃO

✓ MDF RES. UMIDADE


MADEIRADO

# LEGNO CANELA

O Legno Canela resgata a essência natural das madeiras clássicas, com estética clássica e tons claros, seu desenho traz conforto e autenticidade ao ambiente, permitindo combinações versáteis em projetos acolhedores e sofisticados. Sugerido para ambientes bem iluminados.

Disponível nas espessuras **6, 15, 18 e 25 mm.**

\*MDF resistente à umidade, disponível nas espessuras 6, 15 e 18mm

[VOLTAR AO ÍNDICE](#)

Legno Canela





LEO 217



MDF PADRÃO



MDF RES. UMIDADE



PAINEL

MADEIRADO


# CARVALHO AMÊNDOA

O Carvalho Amêndoa combina naturalidade e elegância em uma tonalidade equilibrada, com toque amendoado. É um padrão versátil, que se adapta bem a diferentes paletas e cria ambientes harmônicos, confortáveis e atemporais.

Disponível nas espessuras **6, 15, 18 e 25 mm.**

\*MDF resistente à umidade, disponível nas espessuras 6, 15 e 18mm

[VOLTAR AO ÍNDICE](#)



LEO 112

 MDF PADRÃO MDF RES. UMIDADE

UNICOLOR

# AZUL ÍNDIGO

O Azul Índigo mergulha em tonalidades profundas que evocam calma e introspecção. Seu tom azulado traz frescor e personalidade, criando ambientes que priorizam bem-estar, equilíbrio e harmonia visual. Ideal para quem busca elegância com toque de serenidade.

Disponível nas espessuras **6, 15, 18 e 25 mm.**

\*MDF resistente à umidade, disponível nas espessuras 6, 15 e 18mm

[VOLTAR AO ÍNDICE](#)



Carvalho  
Amêndoa



Azul  
Índigo



LEO 210

✓ MDF PADRÃO

✓ MDF RES. UMIDADE

MADEIRADO

# CARVALHO VALDEZ

Com veios refinados e tonalidade elegante, o Carvalho Valdez traduz sobriedade e requinte em cada detalhe. Sua estética madura permite criar ambientes atemporais e visualmente sofisticados. Um padrão que destaca a madeira sem excessos.

Disponível nas espessuras **6, 15, 18 e 25 mm.**

\*MDF resistente à umidade, disponível nas espessuras 6, 15 e 18mm

[VOLTAR AO ÍNDICE](#)



 Carvalho  
Valdez



LEO 209



MDF PADRÃO



MDF RES. UMIDADE

MADEIRADO

# NOGUEIRA UDINE

Com tonalidade castanho suave e veios elegantes, o Nogueira Udine une tradição e modernidade. Seu desenho clássico cria ambientes sofisticados e acolhedores, adaptando-se facilmente a diferentes estilos decorativos.


Disponível nas espessuras **6, 15, 18 e 25 mm.**

\*MDF resistente à umidade, disponível nas espessuras 6, 15 e 18mm

VOLTAR AO ÍNDICE





 Nogueira  
Udine





LEO 203

✓ MDF PADRÃO

✓ MDF RES. UMIDADE

MADEIRADO

# ELMO ÁVILA



O Elmo Ávila é uma madeira de movimento expressivo, marcada por veios evidentes que trazem naturalidade e textura ao ambiente. Sua composição visual mistura charme orgânico e sofisticação, tornando-se ideal para projetos que buscam autenticidade e presença estética marcante.

Disponível nas espessuras **6, 15, 18 e 25 mm.**

\*MDF resistente à umidade, disponível nas espessuras 6, 15 e 18mm

[VOLTAR AO ÍNDICE](#)

Elmo Ávila





LEO 208

✓ MDF PADRÃO

✓ MDF RES. UMIDADE

MADEIRADO

# JEQUITIBÁ DOURADO

Com brilho discreto e coloração quente, o Jequitibá Dourado ilumina os espaços com naturalidade e sofisticação. Seu tom dourado cria atmosferas acolhedoras, equilibradas e de grande apelo estético, tanto em ambientes residenciais quanto comerciais.

Disponível nas espessuras **6, 15, 18 e 25 mm.**

\*MDF resistente à umidade, disponível nas espessuras 6, 15 e 18mm

[VOLTAR AO ÍNDICE](#)

 Jequitibá  
Dourado





LEO 207



MDF PADRÃO



MDF RES. UMIDADE

MADEIRADO

# NOGUEIRA MODENA

Profundo e sofisticado, o Nogueira Modena apresenta veios marcantes que conferem força e elegância. Seu tom intenso cria ambientes sóbrios, imponentes. A escolha perfeita para projetos que pedem sofisticação, naturalidade e estilo.

Disponível nas espessuras **6, 15, 18 e 25 mm.**

\*MDF resistente à umidade, disponível nas espessuras 6, 15 e 18mm

[VOLTAR AO ÍNDICE](#)



 Nogueira  
Modena



LEO 204

✓ MDF PADRÃO

✓ MDF RES. UMIDADE

MADEIRADO

# NOGUEIRA VÊNETO

O Nogueira Vêneto apresenta profundidade em seus tons escuros, avermelhados e veios expressivos. Sua estética intensa confere sofisticação e personalidade ao ambiente, resultando em projetos marcantes e de forte impacto visual.

Disponível nas espessuras **6, 15, 18 e 25 mm.**

\*MDF resistente à umidade, disponível nas espessuras 6, 15 e 18mm

VOLTAR AO ÍNDICE



Nogueira  
Vêneto

# Evidências

**Clique aqui e visite  
nossa página online  
para conferir mais  
detalhes!**





# Evidências

📷 📺 f in 🎵 📧 | @leomadeiras

[leomadeiras.com.br](http://leomadeiras.com.br)